

Informações Gerenciais do Estado do Espírito Santo



MÊS: JULHO 2011

GOVERNO DO ESTADO DO ESPÍRITO SANTO
SECRETARIA DE ESTADO DE GESTÃO E RECURSOS HUMANOS
SUBSECRETARIA DE ESTADO DE RECURSOS HUMANOS
NÚCLEO DE ESTATÍSTICA DE RECURSOS HUMANOS - NUERH

Governador do Estado do Espírito Santo:
José Renato Casagrande

Secretário de Estado de Gestão e Recursos Humanos:
Heráclito Amâncio Pereira Junior

Subsecretário de Estado de Recursos Humanos:
Sandra Helena Bellon

Núcleo de Estatística de Recursos Humanos:
Marlene Vieira
Claire Andrea Lyra
Jaiany da Silva Ferreira (estagiária)
Josana Karla Venturim Santana de Souza
Marcelle Folha Motta de Moraes
Manoela do Nascimento Souza
Zaloar Gomes Pinto

SUMÁRIO

Demonstrativo do Quadro de Servidores Ativos e Inativos _____	5
Valores da Folha de Pagamento _____	6
Comparativo da Evolução do Quantitativo de Servidores _____	7
Comparativo da Evolução da Folha de Pagamento _____	8
Quantitativo de Servidores do Poder Executivo Estadual – Administração Direta _____	9
Quantitativo de Servidores do Poder Executivo Estadual – Autarquias _____	10
Quantitativo de Segurados do Regime Próprio de Previdência Social – RPPS _____	11
Despesas com Servidores do Poder Executivo Estadual – Administração Direta _____	12
Despesas com Servidores do Poder Executivo Estadual – Autarquias _____	13
Despesas Pagamento Aposentadorias e Pensões do Regime Próprio de Previdência Social – RPPS _	14
Demonstrativo da Evolução de Cargos de Designação Temporária _____	15
Demonstrativo dos Gastos com Escala Especial _____	17
Demonstrativo do Custo do Auxílio Alimentação Pago na Folha de Pagamento _____	18
Demonstrativo do Quantitativo e dos Gastos com Estagiários _____	19
Distribuição do Quantitativo e das Despesas de Pessoal por Área _____	21
Demonstrativo da Contribuição Previdenciária ao RPPS _____	22

APRESENTAÇÃO

Com a finalidade de dar publicidade aos seus atos de modo a permitir, dentre outros, planejamento, transparência e estudos sobre servidores públicos, a Secretaria de Estado de Gestão e Recursos Humanos, organiza e sistematiza, mensalmente, sob a denominação de relatório gerencial, informações pormenorizadas sobre quantitativos e gastos com pessoal. O relatório contempla dados do Poder Executivo Estadual, relativos aos servidores ativos e aos beneficiários do Regime Próprio de Previdência Social, no qual estão inseridos os aposentados e os pensionistas.

Os dados apresentados neste relatório, são obtidos das folhas de pagamento processadas pelo sistema SIARHES. Assim, pode haver divergências em relação ao quantitativo de servidores, pois aqueles afastados em licença sem vencimentos ou cedidos sem ônus para o Poder Executivo, não estão contemplados.

Nos quadros de informações sobre servidores ativos e contribuições previdenciárias, na parte referente às despesas de pessoal, constam os dados dos servidores estatutários e dos celetistas, e dados do complemento previdenciário. Esse complemento, representa o dispêndio do Governo para completar as despesas com o pagamento dos aposentados e pensionistas do Regime Próprio de Previdência, após apurada a arrecadação previdenciária do Fundo Financeiro, constituída pelas parcelas, de contribuição do servidor e de responsabilidade do Estado (encargo patronal).

As informações do relatório têm característica pontual – dados da competência – e demonstram a composição da folha de pagamento quanto: às diversas categorias que a compõem e a vinculação ao regime previdenciário; o tipo de vínculo dos servidores para com o poder público – permanente ou transitório; a sua especificidade – civil ou militar; dentre outros. Em algumas das informações, são apresentados demonstrativos de seu comportamento ao longo dos últimos doze meses.

Os dados são coletados a partir das folhas de pagamento e expressam, nos quantitativos, o número de vínculos públicos e não o número de servidores, pois, há casos de acumulação legal. Assim, um mesmo servidor, detentor de dois cargos legalmente acumuláveis, é computado como dois vínculos. Quanto às despesas, nelas estão englobados, além das remunerações mensais regulares, pagamentos de: 13º vencimento, ocorridos no mês; abono férias e diferenças atrasadas, tanto de vantagens pessoais quanto de promoções.

As oscilações regularmente verificadas, ora para mais ora para menos, decorrem, no caso dos quantitativos, das variações nas contratações e desligamentos de servidores temporários e comissionados e das aposentadorias; e, na questão das despesas, decorrem dos pagamentos variáveis, citados no parágrafo anterior e dos vencimentos dos novos nomeados. Em julho/2011, o aumento no quantitativo de servidores deve-se basicamente aos novos contratos de designados temporários, destacando-se os DT's do magistério e DT's Administrativos da SEDU, nomeações de alunos soldados do Corpo de Bombeiro Militar e de Médicos. No total das despesas do mês de julho/2011, da Administração Direta e Indireta, a folha de pagamento apresentou um acréscimo, comparado ao mês anterior. Os principais fatores para tal elevação decorreram do pagamento da indenização para aquisição de fardamento aos Policiais Militares e Corpo de Bombeiro, pagamento de indenização para aquisição de uniforme aos Agentes de Escolta e Agentes Penitenciários, aumento no pagamento de 13º salário e abono férias e aumento no pagamento de valores retroativos (ativos). Nos dias 15 e 20 deste mês também foram pagas folhas complementares referentes ao Bônus Desempenho do Magistério, além do pagamento no dia 29 de uma folha complementar de competência junho/2011, relativa a direitos pendentes de servidores – hoje aposentados – enquanto encontravam-se em atividade.

**QUADRO INFORMAÇÕES SOBRE QUANTITATIVO E PAGAMENTO DE SERVIDORES
ATIVOS, APOSENTADOS E DE PENSIONISTAS DO PODER EXECUTIVO**

JULHO/11

**INFORMAÇÕES
SERVIDORES
ATIVOS E
CONTRIBUIÇÕES
PREVIDENCIÁRIAS**

ESTATUTÁRIOS/CELETISTAS ATIVOS	31.919	137.425.555,84
COMISSIONADO ATIVOS	3.507	9.649.261,63
DTs	20.577	46.464.774,62
PENSÕES ESPECIAIS	262	637.072,85
COMP. APOSENTADORIA	1.074	4.410.020,16
ENC. SOCIAL PATRONAL		33.883.624,02
CONTRIBUIÇÃO COMPL. FUNPES		69.923.957,91
TOTAL	57.339	302.394.267,03
ESTAGIÁRIOS/MÉDICOS RESIDENTES	3.387	1.683.457,75
AUXÍLIO ALIMENTAÇÃO	19.526	3.096.071,71

**INFORMAÇÕES
FOLHAS
PAGAMENTO
APOSENTADOS E
PENSIONISTAS
DO RPPS**

APOSENTADOS	24.746	78.094.236,58
PENSIONISTAS	4.503	20.004.311,88
ENC. SOCIAL PATRONAL		-
TOTAL	29.249	98.098.548,46

DESPESAS COM PESSOAL JULHO 2011

PODER EXECUTIVO - ADM. DIRETA E AUTARQUIAS - ATIVOS E INATIVOS

	VALOR DA FOLHA	PERCENTUAL
Ativos	227.423.216,11	75,21
Complementação Aposentadoria - CLT (1)	4.410.020,16	1,46
Pensões Especiais	637.072,85	0,21
Contribuição Complementar ao FUNPES	69.923.957,91	23,12
	302.394.267,03	100,00

Fonte: Relatórios SIARHES - Administração Direta e Autarquias.

Nota:

(1) - Compreende complementações concedidas pelas Leis nºs 4.511/91, 4.565/91 e 5.567/98.

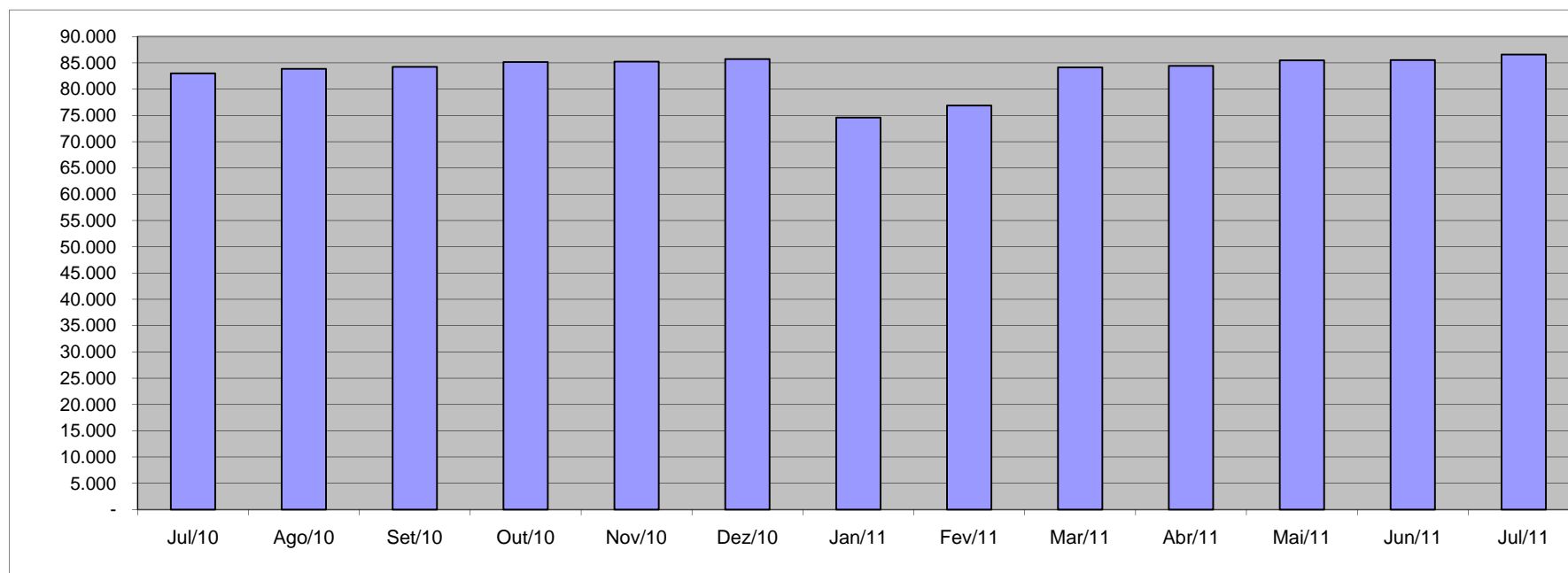
PAGAMENTO DOS BENEFICIÁRIOS DO REGIME PRÓPRIO DE PREVIDÊNCIA SOCIAL - RPPS

	VALOR DA FOLHA	PERCENTUAL
Aposentados	78.094.236,58	79,61
Pensionistas	20.004.311,88	20,39
	98.098.548,46	100,00

Fonte: Relatórios SIARHES - Administração Direta e Autarquias.

QUANTITATIVO SERVIDORES - ATIVOS DO PODER EXECUTIVO E APOSENTADOS E PENSIONISTAS DO RPPS

Jul/10	Ago/10	Set/10	Out/10	Nov/10	Dez/10	Jan/11	Fev/11	Mar/11	Abr/11	Mai/11	Jun/11	Jul/11
82.989	83.861	84.239	85.150	85.241	85.721	74.588	76.879	84.128	84.430	85.468	85.525	86.588

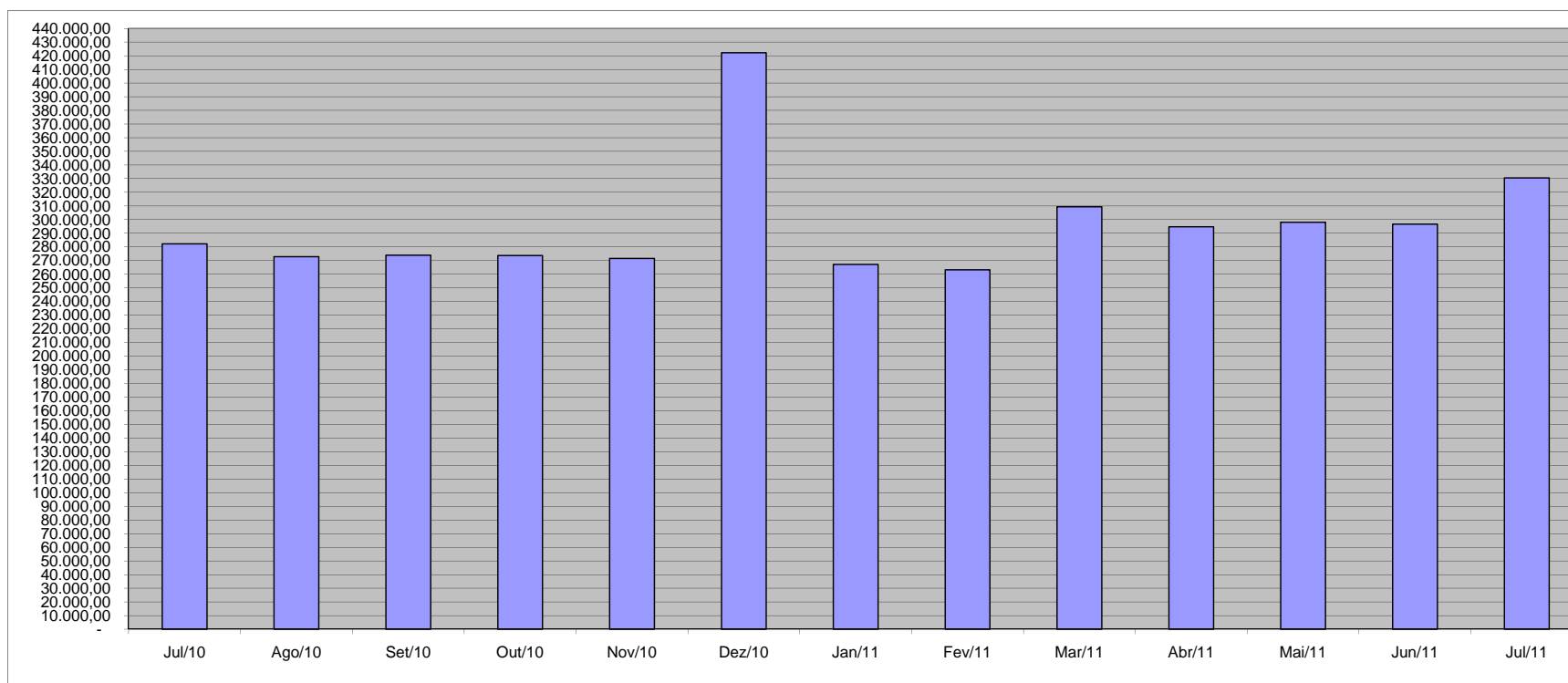


Fonte: Relatórios SIARHES - Administração Direta e Autarquias.

VALOR DAS FOLHAS DE PAGAMENTO - ATIVOS DO PODER EXECUTIVO E APOSENTADOS E PENSIONISTAS DO RPPS (1)

Jul/10	Ago/10	Set/10	Out/10	Nov/10	Dez/10	Jan/11	Fev/11	Mar/11	Abr/11	Mai/11	Jun/11	Jul/11
282.225,99	272.879,99	273.845,27	273.643,08	271.514,33	422.202,45	267.166,75	263.204,13	309.366,36	294.709,88	298.059,88	296.687,79	330.568,86

Em R\$1.000,00



Fonte: Relatórios SIARHES - Administração Direta e Autarquias.

Nota:

(1) - O valor das folhas de pagamento refere-se ao somatório das folhas dos servidores ativos e dos aposentados e pensionistas e não, às despesas com o pagamento dos servidores, visto que, no pagamento da folha dos aposentados deduz-se a parcela previdenciária dos servidores vinculados ao regime próprio de previdência - fundo financeiro.

QUANTITATIVO DE SERVIDORES ATIVOS DO PODER EXECUTIVO ESTADUAL - ADM. DIRETA

JULHO/2011

	ÓRGÃOS	EFETIVOS/CLT	COMISSIONADOS ATIVOS	COMPL. APOS.(1)	DT'S ATIVOS	TOTAL GERAL
		ATIVOS		CLT		Nº SERV.
ADMINISTRAÇÃO DIRETA	SECONT/AGE	69	37	-	-	106
	APE	5	20	-	-	25
	CASA CIVIL	8	56	-	-	64
	CASA MILITAR	5	12	-	-	17
	CBMES	1.149	3	-	-	1.152
	SECT	5	17	-	-	22
	DEFENSORIA PÚBLICA	181	18	2	-	201
	PGE	105	124	-	10	239
	POLÍCIA CIVIL	1.971	1	9	-	1.981
	POL. MILITAR	7.628	-	-	-	7.628
	POL. MILITAR-HPM	478	-	-	-	478
	SEAG	22	57	-	-	79
	SEAMA	2	19	-	-	21
	SECULT	121	64	-	-	185
	SECOM	5	25	-	-	30
	SEDETUR/SEDES	2	39	-	-	41
	SETUR	13	21	-	-	34
	SEDI/SETOP	4	51	-	-	55
	SEDU	9.544	169	45	14.708	24.466
	SEDURB	6	42	-	-	48
	SEFAZ	566	146	-	-	712
	SEG	18	166	-	-	184
	SEJUS	1.192	557	-	1.495	3.244
	SEP	17	67	-	-	84
	SEGER	104	134	19	-	257
	SEGER - Pensões Especiais (2)	262	-	-	-	262
	SEGER - Prev. Complementar	-	-	55	-	55
	SESA	6.173	332	128	3.031	9.664
	SESP	18	99	-	-	117
	SESPORT	15	25	-	-	40
	SEASTDH/SETADES	34	116	-	-	150
	VICE GOVERNADORIA	-	20	-	-	20
	Sub-Total	29.722	2.437	258	19.244	51.661

Fonte: Relatórios SIARHES - Administração Direta e Autarquias.

Notas:

(1) - O quantitativo refere-se exclusivamente àqueles servidores/pensionistas que receberam complementação nesta competência e não aos que têm o direito. Por essa razão, na hipótese de ocorrer alteração na remuneração dos servidores ativos, poderá haver alteração nestes quantitativos.

(2) - Refere-se aos Pensionistas - Pensão Especial a cargo da SEGER.

QUANTITATIVO DE SERVIDORES ATIVOS DO PODER EXECUTIVO ESTADUAL - ADM. INDIRETA - AUTARQUIAS
JULHO/2011

	ÓRGÃOS	EFETIVOS	COMISSIONADOS ATIVOS	COMPL. APOS. (1)	DT'S ATIVOS	TOTAL GERAL
		ATIVOS		CLT		Nº SERV.
AUTARQUIAS	ADERES	-	22	-	-	22
	DER/ES	301	44	593	-	938
	FAMES	38	44	5	70	157
	FAPES	-	35	-	-	35
	ESESP	-	22	-	-	22
	IASES	77	137	22	1.053	1.289
	IEMA	283	38	-	-	321
	IUSN	114	40	11	-	165
	IDAF	299	4	7	210	520
	INCAPER	488	5	108	-	601
	IOPES	46	21	-	-	67
	PROCON	-	59	-	-	59
	RTV-ES	114	27	10	-	151
	ASPE (2)	-	14	-	-	14
	DETRAN (2)	205	382	7	-	594
	DIO (2)	65	26	53	-	144
	IPAJM (2)	139	35	-	-	174
	JUCEES (2)	67	26	-	-	93
	IPEM (2)	-	24	-	-	24
	PRODEST	222	11	-	-	233
	SUPPIN (2)	1	25	-	-	26
	IDURB	-	18	-	-	18
	ARSI	-	11	-	-	11
	Sub-Total	2.459	1.070	816	1.333	5.678

TOTAL DA DIRETA	29.722	2.437	258	19.244	51.661
TOTAL DA INDIRETA	2.459	1.070	816	1.333	5.678
TOTAL GERAL	32.181	3.507	1.074	20.577	57.339

ESTAGIÁRIOS		3.387
--------------------	--	--------------

Fonte: Relatórios SIARHES - Administração Direta e Autarquias.

Notas:

(1) - O quantitativo refere-se exclusivamente àqueles servidores/pensionistas que receberam complementação nesta competência e não aos que têm o direito. Por essa razão, na hipótese de ocorrer alteração na remuneração dos servidores ativos, poderá haver alteração nestes quantitativos.

(2) - Órgãos sem recursos do Tesouro para pagar pessoal.

QUANTITATIVO DE SEGURADOS PAGOS, PELO REGIME PRÓPRIO DE PREVIDÊNCIA SOCIAL - RPPS - PODER EXECUTIVO
JULHO/2011

	ÓRGÃOS	APOSENTADOS	PENSÕES	TOTAL GERAL Nº SERV.
ADMINISTRAÇÃO DIRETA	SECONT/AGE	5	2	7
	APE	9	-	9
	CASA CIVIL	49	5	54
	CASA MILITAR	11	6	17
	CBMES	146	30	176
	SECT	-	1	1
	DEFENSORIA PÚBLICA	61	6	67
	PGE	50	14	64
	POLÍCIA CIVIL	703	371	1.074
	POL. MILITAR	3.447	1.579	5.026
	POL. MILITAR -HPM	8	1	9
	SEAG	99	43	142
	SEAMA	1	-	1
	SECULT	45	6	51
	SECOM	8	3	11
	SEDETUR/SEDES	-	-	-
	SETUR	-	2	2
	SEDIT/SETOP	17	1	18
	SEDU	16.567	1.013	17.580
	SEDURB	-	-	-
	SEFAZ	772	536	1.308
	SEG	19	3	22
	SEJUS	184	27	211
	SEP	-	12	12
	SEGER	194	294	488
	SESA	1.612	362	1.974
	SESP	40	57	97
	SESPORT	3	-	3
	SEASTDH/SETADES	53	3	56
	VICE GOVERNADORIA	5	-	5
	Total	24.108	4.377	28.485

	ÓRGÃOS	APOSENTADOS	PENSÕES	TOTAL GERAL Nº SERV.
AUTARQUIAS	ADERES	-	-	-
	DER/ES	65	25	90
	FAMES	14	1	15
	FAPES	-	-	-
	ESESP	-	-	-
	IASES	95	9	104
	IEMA	2	-	2
	IJSN	44	6	50
	IDAF	58	17	75
	INCAPER	156	24	180
	IOPES	-	-	-
	PROCON	-	-	-
	RTV-ES	21	21	42
	ASPE	-	-	-
	DETRAN	94	5	99
	DIO	23	8	31
	IPAJM	50	8	58
	JUCEES	15	2	17
	IPEM	-	-	-
	PRODEST	-	-	-
	SUPPIN	1	-	1
	IDURB	-	-	-
	ARSI	-	-	-
	Total	638	126	764

TOTAL SERVIDORES: APOSENTADOS EFETIVOS E PENSÕES	29.249
---	---------------

Fonte: Relatórios SIARHES - Administração Direta e Autarquias.

DESPESAS COM PAGAMENTO DE SERVIDORES DO PODER EXECUTIVO ESTADUAL - ADM. DIRETA
ATIVOS, APOSENTADOS E PENSIONISTAS
JULHO/2011

Em: R\$ 1,00

	ÓRGÃOS	EFETIVOS/CLT	COMISSIONADOS ATIVOS	COMPL. APOS.	DT'S	ENCARGOS PATRONAIS			TOTAL ATIVOS	CONTRIB. COMPL. FUNPES	DESPESA TOTAL
		ATIVOS		CLT	ATIVOS	INSS/FGTS	IPAJM	OUTROS REGIMES			
ADMINISTRAÇÃO DIRETA	SECONT/AGE	665.112,01	112.190,31	-	-	21.112,84	126.371,58	465,88	925.252,62	(44.119,05)	881.133,57
	APE	10.189,74	40.255,88	-	-	9.444,80	1.954,58	-	61.845,00	22.417,39	84.262,39
	CASA CIVIL	69.290,12	98.852,47	-	-	22.187,84	12.113,41	-	202.443,84	195.449,30	397.893,14
	CASA MILITAR	60.977,98	33.187,54	-	-	7.362,73	8.948,81	-	110.477,06	35.162,52	145.639,58
	CBMES	5.248.981,25	6.222,04	-	-	804,78	754.855,92	-	6.010.863,99	321.521,08	6.332.385,07
	SECT	23.877,35	46.842,23	-	-	5.918,98	4.029,68	-	80.668,24	11.838,33	92.506,57
	DEFENSORIA PÚBLICA	1.692.257,70	23.041,76	14.192,96	-	7.932,60	337.336,76	-	2.074.761,78	336.782,05	2.411.543,83
	PGE	2.150.952,19	215.080,32	-	11.557,45	45.585,18	432.031,54	-	2.855.206,68	588.137,14	3.443.343,82
	POLÍCIA CIVIL	14.246.958,07	2.528,20	28.358,69	-	567,88	2.532.422,35	-	16.810.835,19	3.267.917,49	20.078.752,68
	POL. MILITAR	36.542.970,57	-	-	-	28.028,91	5.138.082,75	-	41.709.082,23	20.140.046,64	61.849.128,87
	POL. MILITAR -HPM	2.541.736,25	-	-	-	-	368.983,36	-	2.910.719,61	(537.851,56)	2.372.868,05
	SEAG	85.218,75	131.903,52	-	-	23.462,77	15.690,82	-	256.275,86	305.319,47	561.595,33
	SEAMA	11.889,39	61.850,19	-	-	15.391,35	2.280,94	-	91.411,87	2.879,19	94.291,06
	SECULT	333.334,97	192.637,81	-	-	7.638,21	88.339,99	-	621.950,98	(12.197,47)	609.753,51
	SECOM	13.824,93	103.641,36	-	-	21.159,86	3.709,16	-	142.335,31	13.459,24	155.794,55
	SEDETUR/SEDES	9.890,10	155.218,63	-	-	32.773,79	1.986,28	-	199.868,80	(1.588,92)	198.279,88
	SETUR	44.251,04	72.810,12	-	-	11.537,27	9.406,42	-	138.004,85	(2.123,25)	135.881,60
	SEDIT/SETOP	12.179,90	174.936,70	-	-	31.646,03	4.132,15	-	222.894,78	56.506,26	279.401,04
	SEDU	30.610.642,41	520.665,59	14.789,40	33.244.059,31	6.595.442,47	5.326.081,71	151,72	76.311.832,61	28.534.261,42	104.846.094,03
	SEDURB	20.767,03	163.956,94	-	-	21.259,11	4.182,22	-	210.165,30	(1.515,30)	208.650,00
	SEFAZ	7.735.375,47	407.723,02	-	-	67.179,47	1.551.955,88	-	9.762.233,84	13.301.636,83	23.063.870,67
	SEG	89.823,20	598.281,59	-	-	114.286,26	18.421,77	212,48	821.025,30	48.063,02	869.088,32
	SEJUS	4.024.999,38	1.109.818,96	-	3.693.356,32	921.833,37	641.269,70	1.214,04	10.392.491,77	284.494,70	10.676.986,47
	SEP	100.604,34	184.487,30	-	-	37.779,39	17.440,78	-	340.311,81	22.736,45	363.048,26
	SEGER	394.530,98	389.210,15	6.837,43	-	64.841,98	79.545,62	541,20	935.507,36	1.103.466,67	2.038.974,03
	SEGER - Pensões Especiais (1)	637.072,85	-	-	-	-	-	-	637.072,85	-	637.072,85
	SEGER - Prev. Complementar	-	-	242.765,81	-	-	-	-	242.765,81	-	242.765,81
	SESA	19.452.021,21	1.319.121,46	124.392,41	6.969.860,71	1.676.117,51	3.071.683,57	379,76	32.613.576,63	278.046,26	32.891.622,89
	SESP	198.133,19	325.844,62	-	-	58.483,97	42.125,49	-	624.587,27	351.369,65	975.956,92
	SESPORT	52.173,74	76.045,17	-	-	16.891,16	8.195,22	-	153.305,29	(2.917,52)	150.387,77
	SEASTDH/SETADES	83.751,40	281.824,48	-	-	60.712,30	16.621,82	-	442.910,00	102.473,64	545.383,64
	VICE GOVERNADORIA	0,00	67.420,23	-	-	15.563,15	-	-	82.983,38	7.395,49	90.378,87
	Sub-Total	127.163.787,51	6.915.598,59	431.336,69	43.918.833,79	9.942.945,96	20.620.200,28	2.965,08	208.995.667,90	68.729.067,17	277.724.735,07

Fonte: Relatórios SIARHES - Administração Direta e Autarquias.

Notas:

(1) - Refere-se aos Pensionistas - Pensão Especial a cargo da SEGER.

DESPESAS COM PAGAMENTO DE SERVIDORES DO PODER EXECUTIVO ESTADUAL - ADM. INDIRETA - AUTARQUIAS
ATIVOS, APOSENTADOS E PENSIONISTAS
JULHO/2011

Em: R\$ 1,00

	ÓRGÃOS	EFETIVOS/CLT	COMISSIONADOS ATIVOS	COMPL. APOS.	DT'S	ENCARGOS PATRONAIS			TOTAL ATIVOS	CONTRIB. COMPL. FUNPES	DESPESA TOTAL
		ATIVOS		CLT	ATIVOS	INSS/FGTS	IPAJM	OUTROS REGIMES			
AUTARQUIAS	ADERES	-	82.881,38	-	-	16.118,12	-	-	98.999,50	-	98.999,50
	DER/ES	1.510.894,86	121.135,15	3.308.464,45	-	20.572,04	305.550,64	-	5.266.617,14	12.598,71	5.279.215,85
	FAMES	107.441,29	63.831,94	51.092,62	210.774,76	51.503,14	23.490,80	-	508.134,55	35.050,38	543.184,93
	FAPES	-	115.218,43	-	-	19.676,57	136,22	-	135.031,22	(204,33)	134.826,89
	ESESP	-	75.056,25	-	-	7.952,07	2.478,70	-	85.487,02	(3.718,05)	81.768,97
	IASES	184.767,27	493.732,71	9.059,21	2.010.027,86	500.774,79	37.612,70	-	3.235.974,54	159.321,91	3.395.296,45
	HEMA	1.180.083,24	62.070,42	-	-	17.745,57	236.038,90	-	1.495.938,13	(3.183,27)	1.492.754,86
	IJSN	647.961,27	131.500,75	32.411,21	-	24.321,51	128.841,66	-	965.036,40	76.889,50	1.041.925,90
	IDAF	1.298.296,11	15.911,68	8.506,18	325.138,21	72.438,33	269.568,44	-	1.989.858,95	92.640,17	2.082.499,12
	INCAPER	2.024.812,47	26.949,16	341.746,52	-	7.372,44	417.029,22	-	2.817.909,81	185.736,21	3.003.646,02
	IOPEs	162.736,13	64.595,88	-	-	11.111,37	27.507,90	-	265.951,28	-	265.951,28
	PROCON	-	107.229,86	-	-	24.814,07	-	-	132.043,93	-	132.043,93
	RTV-ES	434.587,80	86.989,71	16.395,65	-	33.939,23	70.660,92	-	642.573,31	7.955,21	650.528,52
	ASPE (1)	-	45.172,25	-	-	8.879,50	1.050,32	-	55.102,07	-	55.102,07
	DETRAN (1)	1.256.756,89	610.097,76	11.300,41	-	167.345,67	195.226,64	-	2.240.727,37	112.792,16	2.353.519,53
	DIO (1)	216.174,37	81.873,62	199.707,22	-	18.548,84	45.248,38	-	561.552,43	95.594,37	657.146,80
	IPAJM (1)	598.445,86	149.374,48	-	-	27.574,09	114.794,20	-	890.188,63	353.874,01	1.244.062,64
	JUCEES (1)	293.805,34	66.423,26	-	-	30.068,95	44.840,20	-	435.137,75	64.498,72	499.636,47
	IPEM (1)	-	71.499,93	-	-	16.182,81	-	-	87.682,74	-	87.682,74
	PRODEST	981.089,10	33.764,55	-	-	278.480,24	-	-	1.293.333,89	-	1.293.333,89
	SUPPIN (1)	989,18	86.567,59	-	-	16.584,55	203,42	-	104.344,74	5.045,02	109.389,76
	IDURB	-	76.453,79	-	-	16.760,08	-	-	93.213,87	-	93.213,87
	ARSI	-	65.332,49	-	-	8.469,46	-	-	73.801,95	-	73.801,95
	Sub-Total	10.898.841,18	2.733.663,04	3.978.683,47	2.545.940,83	1.397.233,44	1.920.279,26	-	23.474.641,22	1.194.890,73	24.669.531,95
TOTAL DA DIRETA		127.163.787,51	6.915.598,59	431.336,69	43.918.833,79	9.942.945,96	20.620.200,28	2.965,08	208.995.667,90	68.729.067,17	277.724.735,07
TOTAL DA INDIRETA		10.898.841,18	2.733.663,04	3.978.683,47	2.545.940,83	1.397.233,44	1.920.279,26	-	23.474.641,22	1.194.890,73	24.669.531,95
TOTAL GERAL		138.062.628,69	9.649.261,63	4.410.020,16	46.464.774,62	11.340.179,40	22.540.479,54	2.965,08	232.470.309,12	69.923.957,91	302.394.267,03

ESTAGIÁRIOS

Fonte: Relatórios SIARHES - Administração Direta e Autarquias.

Nota:

(1) - Órgãos sem recursos do Tesouro para pagar pessoal.

1.683.457,75

DEMONSTRATIVO DA FOLHA DE PAGAMENTO DE APOSENTADORIAS E PENSÕES DO REGIME PRÓPRIO DE PREVIDÊNCIA SOCIAL - RPPS - PODER EXECUTIVO
JULHO/2011

Em: R\$ 1,00

	Em: R\$ 1,00				
	ÓRGÃOS	APOSENTADOS	PENSÕES	IPAJM	FOLHA TOTAL
ADMINISTRAÇÃO DIRETA	SECONT/AGE	40.560,90	8.282,70	-	48.843,60
	APE	25.008,25	-	-	25.008,25
	CASA CIVIL	196.091,43	25.126,86	-	221.218,29
	CASA MILITAR	42.158,33	7.542,43	-	49.700,76
	CBMES	967.223,98	104.810,25	-	1.072.034,23
	SECT	-	12.184,10	-	12.184,10
	DEFENSORIA PÚBLICA	529.989,96	33.570,67	-	563.560,63
	PGE	698.507,07	275.937,25	-	974.444,32
	POLÍCIA CIVIL	4.706.490,30	1.973.440,57	-	6.679.930,87
	POL. MILITAR	20.476.540,18	7.153.252,26	-	27.629.792,44
	POL. MILITAR -HPM	10.870,55	767,93	-	11.638,48
	SEAG	227.940,05	86.293,41	-	314.233,46
	SEAMA	2.836,64	-	-	2.836,64
	SECULT	95.489,16	6.801,51	-	102.290,67
	SECOM	11.649,42	3.336,67	-	14.986,09
	SEDETUR/SEDES	-	-	-	-
	SETUR	-	4.325,67	-	4.325,67
	SEDIT/SETOP	59.531,89	2.658,22	-	62.190,11
	SEDU	32.797.407,90	1.684.976,09	-	34.482.383,99
	SEDURB	-	-	-	-
	SEFAZ	9.489.073,77	6.666.172,07	-	16.155.245,84
	SEG	46.542,44	4.066,51	-	50.608,95
	SEJUS	421.483,32	35.357,21	-	456.840,53
	SEP	-	37.556,58	-	37.556,58
	SEGER	764.024,08	402.351,85	-	1.166.375,93
	SESA	3.461.796,42	845.699,50	-	4.307.495,92
	SESP	132.143,90	284.990,89	-	417.134,79
	SESPORT	2.713,10	-	-	2.713,10
	SEASTDH/SETADES	108.406,72	7.895,12	-	116.301,84
	VICE GOVERNADORIA	7.286,20	-	-	7.286,20
	Total	75.321.765,96	19.667.396,32	-	94.989.162,28

Em: R\$ 1,00

	Em: R\$ 1,00				
	ÓRGÃOS	APOSENTADOS	PENSÕES	IPAJM	FOLHA TOTAL
AUTARQUIAS	ADERES	-	-	-	-
	DER/ES	342.443,04	61.413,11	-	403.856,15
	FAMES	71.107,73	1.177,69	-	72.285,42
	FAPES	-	-	-	-
	ESESP	-	-	-	-
	IASES	204.075,50	11.372,32	-	215.447,82
	IEMA	2.361,58	-	-	2.361,58
	IJSN	226.456,07	12.969,72	-	239.425,79
	IDAF	276.788,27	17.293,92	-	294.082,19
	INCAPER	610.642,06	54.427,85	-	665.069,91
	IOPEs	-	-	-	-
	PROCON	-	-	-	-
	RTV-ES	71.293,69	41.993,91	-	113.287,60
	ASPE	-	-	-	-
	DETRAN	390.992,89	11.556,95	-	402.549,84
	DIO	106.686,33	48.973,83	-	155.660,16
	IPAJM	381.838,86	62.990,01	-	444.828,87
	JUCEES	82.321,30	12.746,25	-	95.067,55
	IPEM	-	-	-	-
	PRODEST	-	-	-	-
	SUPPIN	5.463,30	-	-	5.463,30
	IDURB	-	-	-	-
	ARSI	-	-	-	-
	Total	2.772.470,62	336.915,56	-	3.109.386,18

TOTAL FOLHA: APOSENTADOS EFETIVOS E PENSÕES

98.098.548,46

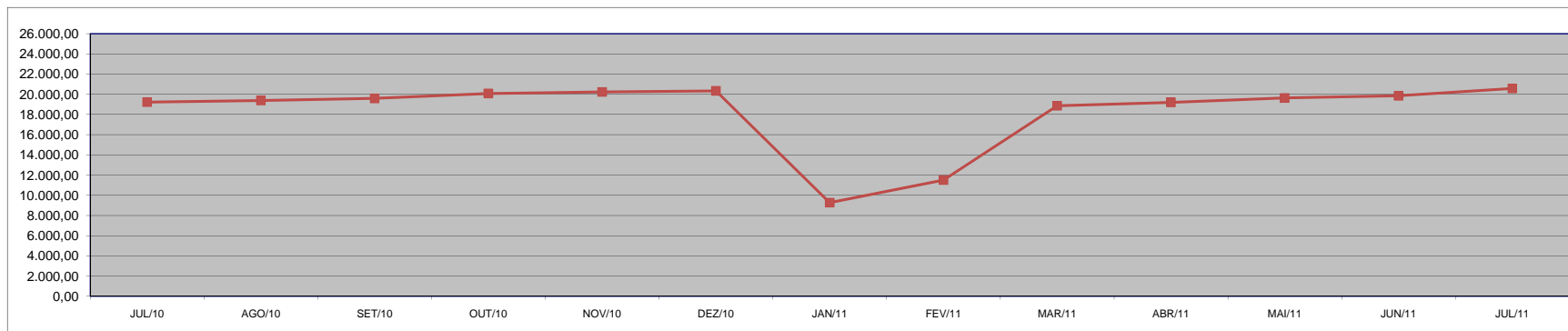
Fonte: Relatórios SIARHES - Administração Direta e Autarquias.

**DEMONSTRATIVO DA EVOLUÇÃO DE CARGOS EM
DESIGNAÇÃO TEMPORÁRIA**

ÓRGÃOS		JUL/10	AGO/10	SET/10	OUT/10	NOV/10	DEZ/10	JAN/11	FEV/11	MAR/11	ABR/11	MAI/11	JUN/11	JUL/11
PGE		7	7	5	5	5	4	9	10	10	10	10	10	10
S E D U	Adm	3.083	3.142	3.138	3.174	3.194	3.186	2.938	2.862	2.969	2.617	2.666	2.670	2.802
	Mag	11.342	11.316	11.558	11.770	11.915	11.951	923	2.764	10.054	10.738	11.019	11.280	11.906
SEJUS		1.131	1.205	1.103	1.142	1.154	1.181	1.430	1.494	1.503	1.492	1.500	1.501	1.495
SESA (IESP)		2.824	2.893	2.982	3.039	3.027	3.024	3.025	3.031	3.019	3.015	3.117	3.041	3.031
SESPORT		9	7	2	2	-	-	-	-	-	-	-	-	-
SUB TOTAL		18.396	18.570	18.788	19.132	19.295	19.346	8.325	10.161	17.555	17.872	18.312	18.502	19.244
FAMES		66	69	67	68	66	66	15	70	68	70	70	70	70
IASSES (ICAES)		543	526	521	663	655	708	714	1.063	1.027	1.044	1.030	1.063	1.053
IEMA		-	1	-	-	1	-	-	-	1	-	-	-	-
IDAF		216	216	213	211	214	215	214	216	210	210	220	215	210
SUB TOTAL		825	812	801	942	936	989	943	1.349	1.306	1.324	1.320	1.348	1.333
TOTAL		19.221	19.382	19.589	20.074	20.231	20.335	9.268	11.510	18.861	19.196	19.632	19.850	20.577

Fonte: Relatórios SIARHES - Administração Direta e Autarquias.

Nota: (1) - A redução observada deve-se ao encerramento dos contratos de professores em designação temporária tanto na SEDU quanto na FAMES.



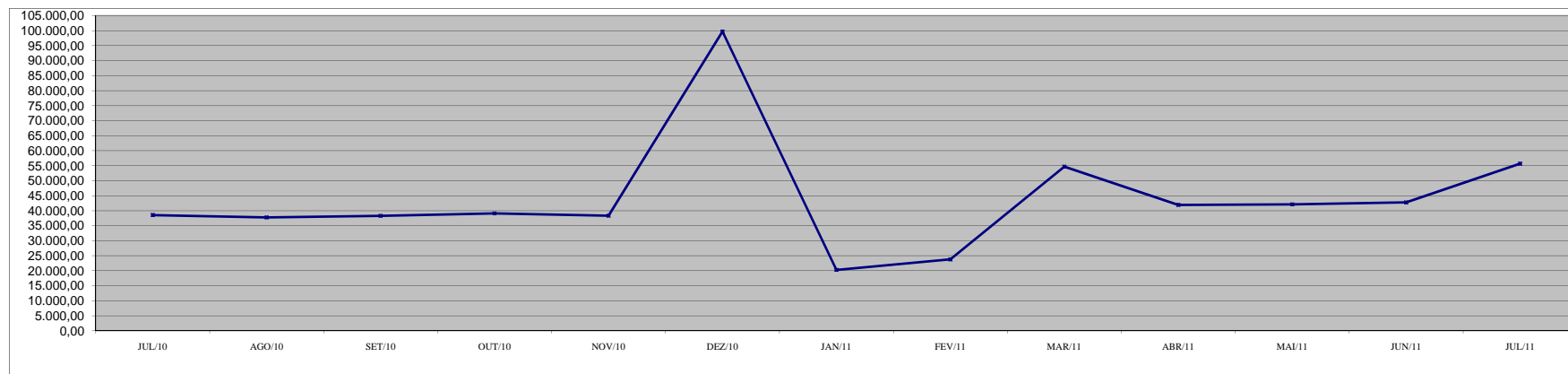
**DEMONSTRATIVO DA EVOLUÇÃO DO VALOR DA FOLHA DE
PAGAMENTO DOS SERVIDORES EM DESIGNAÇÃO TEMPORÁRIA**

Em R\$ 1.000,00

ÓRGÃOS		JUL/10	AGO/10	SET/10	OUT/10	NOV/10	DEZ/10	JAN/11	FEV/11	MAR/11	ABR/11	MAI/11	JUN/11	JUL/11
PGE		17,99	19,05	12,72	13,72	12,72	3,22	23,49	25,45	26,82	26,82	26,82	26,82	14,31
S E D U	Adm	2.364,65	2.379,04	2.380,40	2.356,61	2.317,41	8.405,76	2.126,50	2.139,80	3.421,37	2.492,03	2.302,54	2.231,27	3.347,05
	Mag	23.503,63	22.352,32	22.989,45	23.039,84	22.832,18	62.300,91	2.775,29	6.632,99	35.633,15	23.729,30	23.672,19	24.845,35	36.386,58
SEJUS		4.366,95	3.236,62	2.997,84	3.183,79	3.072,78	6.767,93	5.215,11	4.088,30	4.176,03	3.839,60	4.092,50	4.182,27	4.505,89
SESA (IESP)		6.350,26	7.991,78	8.205,02	8.304,49	8.091,54	17.206,35	8.118,04	7.976,89	8.476,94	8.859,84	8.980,71	8.392,25	8.373,85
SESPORT		14,03	7,16	4,34	1,67	4,71	-	0,66	-	-	-	-	1,02	-
SUB TOTAL		36.617,52	35.985,98	36.589,78	36.900,12	36.331,35	94.684,17	18.259,10	20.863,42	51.734,32	38.947,59	39.074,77	39.678,98	52.627,68
FAMES		225,13	221,59	217,10	221,86	214,53	654,46	42,31	225,73	249,12	258,37	244,42	245,30	246,72
IASES (ICAES)		1.302,41	1.189,29	1.123,52	1.632,50	1.434,31	3.406,04	1.579,05	2.319,12	2.301,03	2.353,06	2.392,75	2.428,99	2.402,18
IEMA		-	-	-	-	-	-	-	-	-	-	-	-	-
IDAF		396,26	358,37	354,64	349,54	360,12	980,29	369,97	373,38	383,84	377,49	411,70	405,54	393,92
SUB TOTAL		1.923,80	1.769,25	1.695,26	2.203,91	2.008,97	5.040,78	1.991,34	2.918,23	2.933,99	2.988,91	3.048,87	3.079,83	3.042,83
TOTAL		38.541,32	37.755,23	38.285,04	39.104,03	38.340,31	99.724,95	20.250,44	23.781,65	54.668,30	41.936,51	42.123,64	42.758,81	55.670,51

Fonte: Relatórios SIARHES - Administração Direta e Autarquias.

Observação: Nestes valores de folha de pagamento estão incluídos encargos sociais patronais.



**DEMONSTRATIVO DOS GASTOS COM ESCALA ESPECIAL
POLÍCIAS CIVIL, MILITAR E CORPO DE BOMBEIROS**

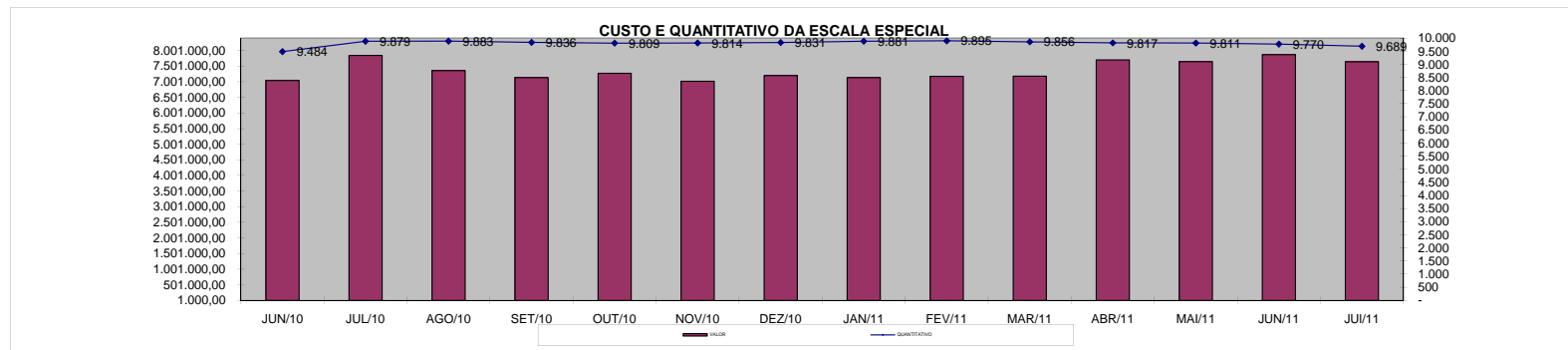
Em R\$ 1,00

Órgãos	jun/10		jul/10		ago/10		set/10		out/10		nov/10		dez/10	
	Nº Serv.	Valor R\$	Nº Serv.	Valor R\$	Nº Serv.	Valor R\$	Nº Serv.	Valor R\$	Nº Serv.	Valor R\$	Nº Serv.	Valor R\$	Nº Serv.	Valor R\$
Corpo de Bombeiro	918	605.689,62	915	597.487,20	925	587.261,97	917	590.105,93	911	583.220,61	909	594.291,36	912	581.200,64
Polícia Civil	1.805	2.127.598,12	1.808	2.313.312,89	1.807	2.093.954,90	1.801	2.050.670,38	1.788	2.130.630,61	1.788	2.042.662,85	1.787	2.114.416,58
Polícia Militar	6.761	4.311.073,89	7.156	4.933.304,09	7.151	4.676.338,71	7.118	4.492.398,75	7.110	4.556.498,78	7.117	4.378.039,43	7.132	4.507.173,96
Total	9.484	7.044.361,63	9.879	7.844.104,18	9.883	7.357.555,58	9.836	7.133.175,06	9.809	7.270.350,00	9.814	7.014.993,64	9.831	7.202.791,18

Em R\$ 1,00

Órgãos	jan/11		fev/11		mar/11		abr/11		mai/11		jun/11		jul/11	
	Nº Serv.	Valor R\$	Nº Serv.	Valor R\$	Nº Serv.	Valor R\$	Nº Serv.	Valor R\$	Nº Serv.	Valor R\$	Nº Serv.	Valor R\$	Nº Serv.	Valor R\$
Corpo de Bombeiro	980	600.247,16	1.020	684.230,90	1.006	621.908,64	977	639.104,99	1.009	671.959,82	1.007	661.853,89	1.000	658.848,54
Polícia Civil	1.772	2.025.290,19	1.773	2.018.353,13	1.767	2.030.587,37	1.771	2.166.312,97	1.765	2.159.348,60	1.749	2.108.213,03	1.748	2.139.425,82
Polícia Militar	7.129	4.506.036,83	7.102	4.469.982,91	7.083	4.526.270,62	7.069	4.897.249,33	7.037	4.814.006,47	7.014	5.097.036,55	6.941	4.840.962,28
Total	9.881	7.131.574,18	9.895	7.172.566,94	9.856	7.178.766,63	9.817	7.702.667,29	9.811	7.645.314,89	9.770	7.867.103,47	9.689	7.639.236,64

Fonte: Relatórios SIARHES - Administração Direta



DEMONSTRATIVO DO CUSTO DO AUXÍLIO ALIMENTAÇÃO PAGO EM FOLHA

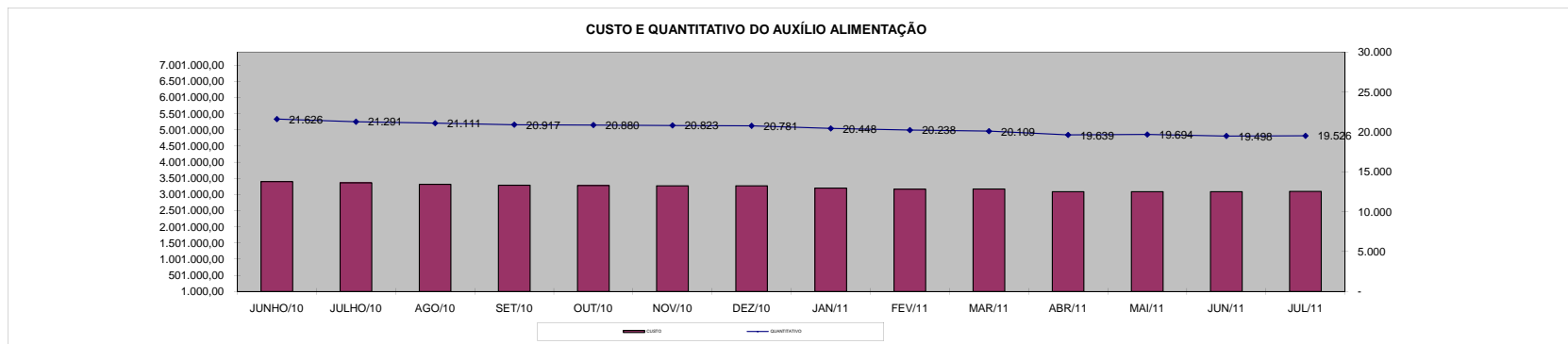
Em R\$ 1,00

Especificação	jun/10		jul/10		ago/10		set/10		out/10		nov/10		dez/10	
	Nº Serv.	Valor	Nº Serv.	Valor	Nº Serv.	Valor	Nº Serv.	Valor	Nº Serv.	Valor	Nº Serv.	Valor	Nº Serv.	Valor
Adm. Direta	19.796	3.088.058,97	19.441	3.049.316,85	19.272	3.003.489,85	19.091	2.976.815,19	19.058	2.966.415,78	19.001	2.961.624,35	18.961	2.958.597,51
Civil	17.551	2.693.942,17	17.327	2.677.939,25	17.201	2.638.577,32	17.054	2.618.866,39	17.050	2.613.286,44	17.017	2.612.736,61	16.993	2.612.089,09
Militar	2.245	394.116,80	2.114	371.377,60	2.071	364.912,53	2.037	357.948,80	2.008	353.129,34	1.984	348.887,74	1.968	346.508,42
Adm. Indireta	1.830	310.390,66	1.850	315.350,26	1.839	310.481,62	1.826	309.831,87	1.822	311.982,70	1.822	309.547,35	1.820	310.097,27
Total Geral	21.626	3.398.449,63	21.291	3.364.667,11	21.111	3.313.971,47	20.917	3.286.647,06	20.880	3.278.398,48	20.823	3.271.171,70	20.781	3.268.694,78

Em R\$ 1,00

Especificação	jan/11		fev/11		mar/11		abr/11		mai/11		jun/11		jul/11	
	Nº Serv.	Valor	Nº Serv.	Valor	Nº Serv.	Valor	Nº Serv.	Valor	Nº Serv.	Valor	Nº Serv.	Valor	Nº Serv.	Valor
Adm. Direta	18.647	2.892.499,02	18.431	2.860.845,28	18.326	2.868.197,19	17.869	2.790.217,22	17.915	2.787.611,84	17.721	2.786.555,03	17.773	2.800.061,70
Civil	16.699	2.548.442,49	16.508	2.522.256,48	16.456	2.539.247,32	16.022	2.465.629,22	16.096	2.463.375,84	15.929	2.471.922,77	16.042	2.492.592,63
Militar	1.948	344.056,53	1.923	338.588,80	1.870	328.949,87	1.847	324.588,00	1.819	324.236,00	1.792	314.632,26	1.731	307.469,07
Adm. Indireta	1.801	305.425,99	1.807	304.172,01	1.783	301.006,91	1.770	298.955,07	1.779	301.053,89	1.777	298.801,08	1.753	296.010,01
Total Geral	20.448	3.197.925,01	20.238	3.165.017,29	20.109	3.169.204,10	19.639	3.089.172,29	19.694	3.088.665,73	19.498	3.085.356,11	19.526	3.096.071,71

Fonte: Relatórios SIARHES - Administração Direta e Autarquias (inclui pagamentos retroativos).



DEMONSTRATIVO DO QUANTITATIVO E DOS GASTOS COM ESTAGIÁRIOS - ADM. DIRETA

Em R\$ 1,00

Órgãos	jun/10		jul/10		ago/10		set/10		out/10		nov/10		dez/10	
	Quant.	Valor	Quant.	Valor	Quant.	Valor	Quant.	Valor	Quant.	Valor	Quant.	Valor	Quant.	Valor
SECONT/AGE	15	6.598,13	16	7.315,00	16	6.846,84	16	6.993,14	17	7.680,75	18	7.870,94	19	8.280,58
Casa Civil	10	4.389,00	10	4.389,00	10	4.389,00	11	4.389,00	10	4.389,00	10	4.389,00	10	4.389,00
Casa Militar	10	4.389,00	10	4.389,00	10	4.286,59	10	4.389,00	10	4.389,00	10	4.389,00	10	3.993,99
PGE	63	27.650,70	63	26.919,20	63	27.650,70	62	26.831,42	65	28.630,61	70	31.381,35	67	29.406,30
SEAG	17	7.461,30	20	9.626,54	20	8.397,62	18	7.900,20	18	7.958,72	18	8.719,48	19	8.675,59
SEAMA	-	-	-	-	-	-	-	-	-	-	-	-	-	-
SECES/SECULT	40	17.746,19	40	17.556,00	39	16.897,65	40	17.409,70	44	18.931,22	46	19.969,95	46	19.926,06
SEPLOG/SEGER	62	26.538,82	57	24.783,22	69	30.093,91	61	26.524,19	65	28.352,94	68	28.908,88	68	29.625,75
SECOM	12	5.266,80	12	5.266,80	12	5.266,80	12	5.266,80	11	4.798,64	12	5.003,46	12	5.515,51
SEDU	950	501.566,94	971	478.218,44	992	481.525,13	974	463.083,53	991	469.608,37	945	427.881,72	930	427.532,49
SEDURB	7	3.072,30	8	3.511,20	8	3.511,20	8	3.511,20	9	3.891,58	9	3.569,72	8	3.818,43
SEFA	139	60.290,23	134	58.256,66	145	61.255,81	134	56.764,40	126	54.877,13	130	57.656,83	131	56.705,88
SEG	24	10.899,35	23	10.006,92	25	10.621,38	24	9.992,29	21	9.216,90	23	9.963,03	24	9.948,40
SEJUS	94	44.251,48	97	42.953,68	96	42.500,15	112	51.292,78	115	51.965,76	117	53.384,87	129	60.992,47
SEP	22	9.333,94	22	9.802,10	25	10.855,46	24	10.533,60	24	10.241,00	24	10.533,60	25	10.533,60
SETAS/SETADES	57	23.949,31	57	24.900,26	60	25.207,49	58	25.061,19	59	25.690,28	57	24.636,92	60	25.734,17
SEDETUR/SEDES	20	8.778,00	20	8.778,00	20	8.105,02	17	7.461,30	18	7.958,72	18	7.695,38	17	7.095,55
SETUR	15	6.510,35	13	4.988,83	15	6.802,95	15	5.734,96	14	6.188,49	15	6.861,47	15	6.290,90
SEDIT/SETOP	9	3.950,10	10	4.067,14	10	3.950,10	9	3.833,06	9	3.701,39	9	4.154,92	9	3.891,58
COECT/SECT	8	3.686,76	9	3.452,68	8	3.467,31	8	3.247,86	7	2.779,70	8	3.891,58	8	3.511,20
SESA	161	74.188,73	203	146.062,80	207	145.281,13	207	150.378,57	204	150.539,66	213	150.130,02	218	153.068,20
SESP	46	20.174,77	48	21.447,58	46	19.662,72	46	20.599,04	48	21.286,65	50	21.579,25	49	21.506,10
SESPORT	149	72.594,06	155	72.696,47	158	69.770,47	157	71.964,97	168	76.851,39	179	84.985,67	190	85.073,45
APE	18	7.900,20	18	7.900,20	18	7.900,20	20	8.368,36	19	8.339,10	19	8.339,10	19	8.339,10
Defensoria Pública	61	27.211,80	60	25.865,84	61	28.192,01	57	24.783,22	58	26.363,26	58	25.456,20	63	28.923,51
Polícia Civil	249	109.286,10	245	107.296,42	242	105.555,45	237	103.302,43	234	102.307,59	229	100.405,69	229	100.113,09
Polícia Militar - HPM	16	12.240,00	16	12.240,00	16	12.240,00	15	11.475,00	16	12.240,00	16	12.240,00	17	13.005,00
Polícia Militar	338	147.942,80	340	149.376,54	342	149.299,15	390	169.049,65	387	169.152,06	382	167.074,60	375	163.285,43
CBMES	45	20.452,74	45	19.691,98	45	19.750,50	45	19.443,27	45	19.984,58	45	19.750,50	48	21.198,87
Vice-Governadoria	5	2.194,50	5	2.194,50	5	2.194,50	5	2.194,50	5	2.194,50	5	2.194,50	5	1.843,38
TOTAL DA DIRETA	2.662	1.270.514,40	2.727	1.313.953,00	2.783	1.321.477,24	2.792	1.321.778,63	2.817	1.340.508,99	2.803	1.313.017,63	2.820	1.322.223,58

Em R\$ 1,00

Órgãos	jan/11		fev/2011		mar/2011		abr/2011		mai/2011		jun/2011		jul/2011	
	Quant.	Valor	Quant.	Valor	Quant.	Valor	Quant.	Valor	Quant.	Valor	Quant.	Valor	Quant.	Valor
SECONT/AGE	12	5.120,50	16	7.402,78	17	7.300,61	17	7.640,16	18	7.454,95	17	7.593,86	19	9.075,58
Casa Civil	9	3.774,54	10	4.564,56	10	4.630,40	10	4.630,40	11	5.355,83	10	4.630,40	9	4.167,36
Casa Militar	4	1.784,86	10	5.705,70	10	4.630,40	10	4.630,40	10	4.630,40	10	4.630,40	10	4.630,40
PGE	63	27.343,47	67	29.435,56	79	37.683,48	90	41.503,81	92	40.392,52	95	43.170,76	93	42.460,77
SEAG	6	6.671,28	19	9.509,50	19	7.902,54	18	8.334,72	20	9.939,93	18	8.535,37	20	9.368,85
SEAMA	-	-	-	-	-	-	-	-	-	-	-	-	-	-
SECES/SECULT	42	19.033,63	47	20.950,16	44	20.373,76	47	21.315,29	47	21.037,45	49	22.179,62	47	21.423,32
SEPLOG/SEGER	61	27.138,65	65	28.455,35	70	31.321,26	65	29.387,61	69	31.517,61	72	33.431,48	71	32.088,67
SECOM	9	4.491,41	14	5.252,17	13	5.664,52	11	5.108,88	10	4.630,40	10	4.630,40	11	5.016,27
SEDU	469	223.573,97	463	204.299,76	457	219.426,03	644	246.267,06	588	307.682,34	727	425.802,82	786	412.588,81
SEDURB	8	3.467,31	6	2.633,40	5	2.315,20	7	3.472,80	7	3.241,28	7	3.241,28	8	3.766,06
SEFAZ	118	49.551,81	126	54.789,35	134	60.521,14	133	62.482,88	133	59.732,16	127	58.358,48	130	60.287,81
SEG	21	8.704,85	22	10.065,44	24	11.595,75	24	11.572,75	24	11.004,92	25	11.112,96	24	11.112,96
SEJUS	118	50.297,94	111	47.518,24	124	58.386,91	134	63.692,43	149	71.508,80	149	69.903,60	169	79.349,60
SEP	20	8.134,28	24	11.235,84	24	10.680,79	23	10.387,53	22	9.878,19	23	10.464,70	24	10.788,83
SEASTDH/SETADES/SETAS	47	19.662,72	60	26.568,08	62	28.541,26	63	29.464,77	66	30.005,00	64	29.433,91	65	29.680,86
SEDETUR/SEDES	18	12.373,48	17	7.271,11	16	6.883,86	15	7.285,16	15	6.930,17	17	8.226,68	17	7.871,68
SETUR	12	5.120,50	12	5.252,17	12	5.186,05	13	6.158,43	14	6.791,25	15	6.868,43	15	6.575,17
SEDIT/SETOP	7	3.072,30	6	2.633,40	8	3.894,51	8	3.704,32	9	4.151,93	10	4.599,53	10	4.429,75
COECT/SECT	8	3.496,57	8	2.735,81	8	3.835,99	8	3.472,80	8	3.935,84	9	3.719,76	8	3.472,80
SESA	188	159.813,67	214	168.626,41	217	169.296,71	217	167.656,27	226	172.595,38	225	171.885,38	223	170.149,79
SESP	13	16.619,68	42	18.389,91	40	18.473,83	40	18.675,94	38	17.580,09	42	18.614,21	44	19.679,19
SESPORT	184	88.526,13	187	84.912,52	185	87.440,89	215	107.397,20	230	122.216,22	230	118.816,08	226	108.644,61
APE	4	7.461,30	18	7.461,30	16	7.038,21	15	6.405,40	18	7.856,26	21	8.859,51	18	8.180,37
Defensoria Pública	45	23.247,07	58	26.377,89	62	28.177,26	60	27.118,72	62	29.974,11	62	28.801,08	59	26.655,67
Polícia Civil	79	42.090,51	111	56.032,90	113	53.286,03	175	86.758,24	199	96.343,17	208	98.179,91	215	99.924,03
Polícia Militar-HPM	17	13.770,00	16	12.960,00	17	14.707,50	17	13.897,50	17	13.897,50	16	13.897,50	17	14.715,00
Polícia Militar	252	102.336,85	291	125.774,11	311	141.041,99	317	146.382,38	374	174.350,26	378	173.979,57	379	173.778,92
CBMES	44	16.663,57	45	20.877,01	46	22.879,88	49	23.723,07	50	23.090,26	50	23.446,56	51	23.446,26
Vice-Governadoria	4	1.887,27	5	2.399,32	4	1.852,16	4	1.852,16	4	1.852,16	5	2.315,20	5	2.315,20
TOTAL DA DIRETA	1.882	955.230,12	2.090	1.010.089,75	2.147	1.074.968,92	2.449	1.169.379,08	2.530	1.299.576,38	2.691	1.420.439,43	2.773	1.405.643,59

Fonte: Relatórios SIARHES - Administração Direta e Autarquias.

DEMONSTRATIVO DO QUANTITATIVO E DOS GASTOS COM ESTAGIÁRIOS - AUTARQUIAS

Órgãos	jun/10		jul/10		ago/10		set/10		out/10		nov/10		dez/10	
	Quant.	Valor	Quant.	Valor	Quant.	Valor	Quant.	Valor	Quant.	Valor	Quant.	Valor	Quant.	Valor
IDURB	8	3.511,20	8	3.160,08	10	4.637,71	10	4.389,00	10	4.389,00	12	5.456,99	11	4.827,90
ARSI	3	1.316,70	3	1.316,70	6	3.101,56	6	2.633,40	6	2.633,40	6	2.633,40	6	2.399,32
ADERES	4	1.755,60	4	1.755,60	4	1.755,60	4	1.755,60	4	1.755,60	4	1.755,60	4	1.755,60
ASPE	2	877,80	4	1.887,27	3	921,69	3	1.316,70	3	1.316,70	3	1.316,70	3	1.316,70
DERTES/DER	33	14.278,88	34	14.425,18	34	14.483,70	33	14.308,14	33	14.512,96	33	14.630,00	40	17.175,62
DETRAN	92	39.354,70	92	40.203,24	93	39.296,18	99	41.768,65	102	44.167,97	110	45.772,45	110	47.445,09
DIO	15	5.866,63	14	5.574,03	12	5.266,80	12	5.266,80	12	5.266,80	12	5.266,80	12	4.857,16
FAMES	10	10.818,81	26	10.570,10	26	10.570,10	26	10.336,02	24	9.467,86	27	11.313,44	24	9.492,30
FAPES	20	8.982,82	21	8.530,54	18	6.773,69	16	6.788,32	15	6.583,50	15	6.349,42	14	5.910,52
ESESP	1	438,90	1	438,90	2	599,83	1	438,90	3	1.170,40	3	1.316,70	3	1.316,70
ICAES	21	8.704,85	20	8.485,40	21	8.441,51	22	10.241,00	23	10.080,07	23	10.504,34	26	11.557,70
IDAF	26	11.411,40	26	11.118,80	25	10.972,50	26	11.148,06	26	11.133,43	26	11.777,15	26	11.411,40
IEMA	76	32.390,82	75	32.771,20	74	31.962,36	75	32.724,08	75	32.047,21	71	30.869,30	74	32.800,46
IESP	-	-	-	-	-	-	-	-	-	-	-	-	-	-
IESP - Residentes	-	-	-	-	-	-	-	-	-	-	-	-	-	-
INCAPER	27	11.850,30	27	11.704,00	27	11.850,30	24	10.533,60	25	10.943,24	28	12.362,35	27	11.850,30
IOPES	16	6.685,91	15	6.583,50	18	6.993,14	17	8.046,50	18	7.607,60	20	8.017,24	18	7.432,04
IPAJM	30	15.142,05	29	12.728,10	31	13.079,22	33	14.922,60	34	14.293,51	35	15.712,62	35	14.893,34
IPES/JSN	25	10.884,72	26	11.016,39	25	10.197,11	23	9.685,06	22	9.465,61	27	11.016,39	27	11.630,85
IPEM	7	2.984,52	7	3.072,30	7	2.926,00	6	2.633,40	6	2.633,40	7	3.072,30	6	2.633,40
PROCON	19	8.251,32	20	9.275,42	21	9.304,68	21	9.041,34	26	11.133,43	21	9.421,72	24	10.562,86
ITU/PRODEST	29	12.728,10	27	11.850,30	26	11.133,43	26	10.840,83	28	11.996,60	29	12.186,79	29	12.537,91
JUCEES	29	12.728,10	29	12.728,10	29	12.728,10	29	12.303,83	28	12.259,94	29	12.347,72	29	12.801,25
RTV-ES	42	17.760,82	41	17.760,82	44	17.599,89	40	17.248,77	40	16.458,75	43	17.951,01	43	18.287,50
SUPPIN	8	3.218,60	8	3.657,50	8	3.379,53	8	3.394,16	8	3.584,35	8	3.511,20	8	3.511,20
TOTAL DA INDIRETA	543	241.943,55	557	240.159,94	564	237.974,63	560	241.764,76	571	244.901,33	592	254.561,63	599	258.407,12

Órgãos	jan/11		fev/11		mar/11		abr/11		mai/11		jun/11		jul/11	
	Quant.	Valor	Quant.	Valor	Quant.	Valor	Quant.	Valor	Quant.	Valor	Quant.	Valor	Quant.	Valor
IDURB	9	4.286,59	11	5.266,80	11	4.908,22	11	4.939,09	11	4.383,44	12	5.880,60	12	5.664,52
ARSI	4	1.667,82	4	2.077,46	5	2.068,24	4	1.543,47	3	1.389,12	6	3.379,38	6	2.858,24
ADERES	2	863,17	2	877,80	3	1.389,12	3	1.049,56	2	926,08	2	926,08	2	926,08
ASPE	3	1.316,70	3	1.316,70	3	1.389,12	3	1.389,12	3	1.126,73	2	802,60	3	1.281,08
DERTES/DER	50	20.599,04	39	17.087,84	42	18.398,12	40	18.660,52	39	18.043,13	41	18.768,55	41	18.459,86
DETRAN	117	50.063,86	115	49.888,30	122	55.377,74	124	57.543,45	122	53.897,87	108	49.282,90	106	48.588,34
DIO	13	4.374,37	11	4.827,90	11	5.093,44	11	5.093,44	11	5.093,44	10	4.630,40	12	5.201,48
FAMES	4	1.755,60	11	3.775,45	16	7.258,24	34	13.478,58	35	14.183,60	33	13.788,73	35	14.557,65
FAPES	12	4.959,57	12	4.842,53	12	5.775,93	13	5.942,35	13	6.019,52	17	7.856,25	18	8.242,11
ESESP	2	877,80	2	877,80	2	926,08	3	1.389,12	3	1.389,12	3	1.389,12	3	1.389,12
ICAES/IASES	22	9.392,46	21	8.924,30	24	10.971,78	25	11.190,14	28	13.428,16	29	12.949,69	27	12.285,99
IDAF	23	10.036,18	24	10.533,60	25	9.916,45	21	10.032,53	25	11.591,44	27	13.026,86	28	13.196,64
IEMA	36	14.527,59	61	28.543,13	73	34.821,10	73	33.230,83	75	34.434,75	73	33.493,23	73	33.246,27
IESP	-	-	-	-	-	-	-	-	-	-	-	-	-	-
IESP - Residentes	-	-	-	-	-	-	-	-	-	-	-	-	-	-
INCAPER	24	10.270,26	25	10.972,50	25	11.576,00	25	11.576,00	25	12.208,82	26	11.946,43	27	12.671,86
IOPES	19	7.212,59	19	8.339,10	18	8.334,72	18	8.334,72	18	8.334,72	19	8.689,72	20	9.168,20
IPAJM	32	13.679,05	34	15.771,14	35	15.781,61	36	17.698,17	35	16.113,79	35	16.299,01	35	16.206,40
IPES/JSN	25	10.738,42	23	10.138,59	24	11.625,01	28	11.390,78	24	10.958,61	27	12.779,90	26	11.591,43
IPEM	3	920,01	3	1.228,92	3	1.389,12	3	1.389,12	3	1.389,12	3	1.389,12	5	2.145,42
PROCON	24	10.899,35	24	11.382,14	27	11.963,11	24	11.004,92	26	12.177,95	26	12.039,04	27	11.745,79
ITU/PRODEST	28	11.426,03	26	11.528,44	28	13.009,01	30	13.078,14	27	12.502,08	27	12.394,04	28	12.517,52
JUCEES	25	10.314,15	27	11.367,51	31	13.344,84	29	13.335,56	30	13.073,17	30	12.563,81	29	13.196,64
RTV-ES	41	16.707,46	38	15.712,62	37	16.630,53	36	15.774,22	36	16.113,79	37	16.839,22	43	18.691,38
SUPPIN	8	3.189,34	8	3.423,42	8	3.704,32	8	3.364,76	7	3.241,28	7	3.241,28	8	3.982,14
TOTAL DA INDIRETA	526	220.077,41	543	238.703,99	585	265.651,85	602	272.428,59	601	272.019,73	600	274.355,96	614	277.814,16

Fonte: Relatórios SIARHES - Administração Direta e Autarquias.

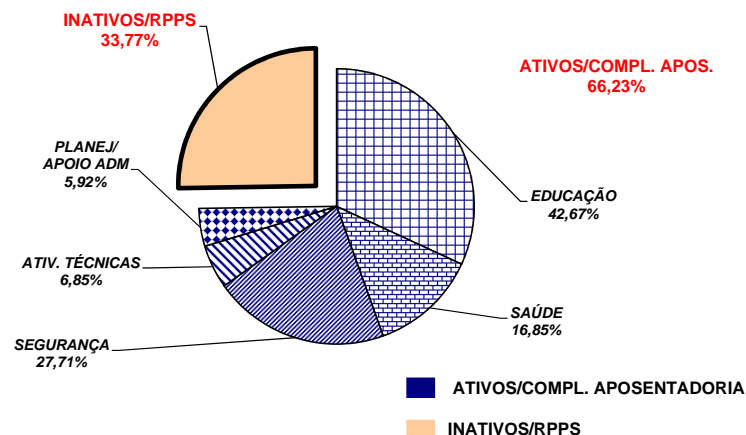
Fonte: Relatórios SIARHES - Administração Direta e Autarquias.														
	jun/10		jul/10		ago/10		set/10		out/10		nov/10		dez/10	
TOTAL GERAL	3.205	1.512.457,95	3.284	1.554.112,94	3.347	1.559.451,87	3.352	1.563.543,39	3.388	1.585.410,32	3.395	1.567.579,26	3.419	1.580.630,70
	jan/11		fev/11		mar/11		abr/11		mai/11		jun/11		jul/11	
TOTAL GERAL	2.408	1.175.307,53	2.633	1.248.793,74	2.732	1.340.620,77	3.051	1.441.807,67	3.131	1.571.596,11	3.291	1.694.795,39	3.387	1.683.457,75

**DEMONSTRATIVO DO QUANTITATIVO E DA EVOLUÇÃO DOS GASTOS COM PESSOAL DO PODER EXECUTIVO
NAS ÁREAS DE EDUCAÇÃO, SAÚDE, SEGURANÇA PÚBLICA E OUTROS
JULHO/2011**

Demonstrativo do Número de Servidores

ESPECIFICAÇÃO	DADOS MÊS JULHO/11	%	MÉDIA MENSAL AGO./10 A JUL./11	%
1 - ATIVOS/COMPL. APOSENTADORIA	57.339	66,22	57.340	66,23
EDUCAÇÃO (1)	24.466	42,67	24.466	42,67
SAÚDE (2)	9.664	16,85	9.664	16,85
SEGURANÇA (3)	15.889	27,71	15.889	27,71
OUTROS ATIV. TÉCNICAS (4)	3.924	6,84	3.925	6,85
OUTROS PLANEJ./APOIO ADM. (5)	3.396	5,92	3.396	5,92
2 - INATIVOS/RPPS	29.249	33,78	29.234	33,77
TOTAL	86.588	100,00	86.574	100,00

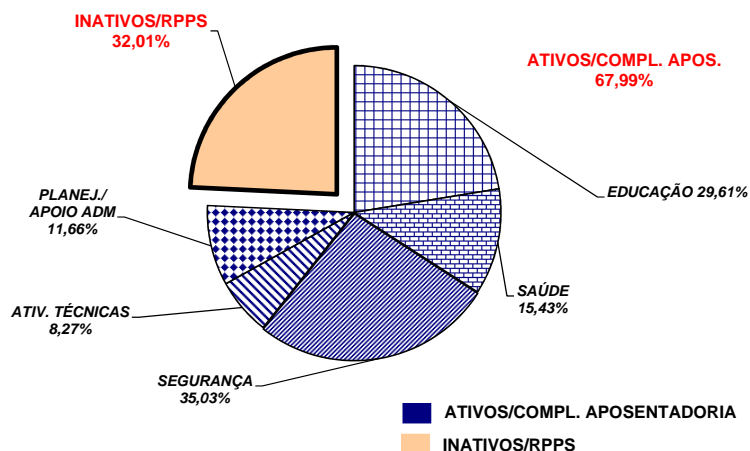
Fonte: Relatórios SIARHES - Administração Direta e Autarquias.



Demonstrativo dos Gastos

ESPECIFICAÇÃO	DADOS MÊS JULHO/11	%	MÉDIA MENSAL AGO./10 A JUL./11	%
1 - ATIVOS/COMPL. APOSENTADORIA	232.470,31	70,32	202.490,52	67,99
EDUCAÇÃO (1)	76.311,83	32,83	59.952,39	29,61
SAÚDE (2)	32.613,58	14,03	31.253,90	15,43
SEGURANÇA (3)	81.694,55	35,14	70.925,48	35,03
OUTROS ATIV. TÉCNICAS (4)	17.273,43	7,43	16.753,81	8,27
OUTROS PLANEJ./APOIO ADM. (5)	24.576,92	10,57	23.604,93	11,66
2 - INATIVOS/RPPS	98.098,61	29,68	95.331,99	32,01
TOTAL	330.568,92	100,00	297.822,50	100,00

Fonte: Relatórios SIARHES - Administração Direta e Autarquias.



Notas:

(1) - Inclui SEDU CLT/Estatutário/DTA e DTM.

(2) - Inclui SESA - Efetivos, Comissionados e Contratados Temporários

(3) - Inclui PM/PC - Administrativos e Policiais; CBMES; HPM, SESP; SEJUS e IASES

(4) - Inclui SEAG; SEAMA; SECULT; SETADES/SEASTDH; SEDES;SETUR; SEDURB; SETOP; SESPORT; ADERES; DER/ES; FAMES; ESESP; IEMA; IDAF; INCAPER, IOPES, DETRAN, IDURB e ARSI.

(5) - Inclui SECONT; APE; ASPE; SEG; Casa Civil; Vice Governadoria; Casa Militar; SECT; Defensoria Pública; PGE; SEP; SEGER; Previdência Complementar; Pensões Especiais; SECOM; SEFAZ; FAPES; IJSN; RTV-ES; DIO; IPAJM; PROCON; PRODEST; IPEM; JUCEES e SUPPIN

**DEMONSTRATIVO DA CONTRIBUIÇÃO PATRONAL E DOS SERVIDORES, DO
PODER EXECUTIVO, PARA O REGIME PRÓPRIO DE PREVIDÊNCIA SOCIAL - RPPS**

Em R\$ 1,00

ESPECIFICAÇÃO	MESES						
	JUNHO/2010	JULHO/2010	AGOSTO/2010	SETEMBRO/2010	OUTUBRO/2010	NOVEMBRO/2010	DEZEMBRO/2010
Contribuição Servidores	12.753.800,49	12.513.564,61	12.749.562,80	13.113.827,78	12.905.765,26	12.651.153,42	13.288.086,94
FF/Fundo Financeiro	11.231.929,83	10.959.279,68	11.049.931,08	11.348.852,67	11.025.276,23	10.803.869,12	11.158.822,53
FP/Fundo Previdenciário	1.521.870,66	1.554.284,93	1.699.631,72	1.764.975,11	1.880.489,03	1.847.284,30	2.129.264,41
Contribuição Patronal	20.493.662,81	20.603.420,23	20.697.362,10	20.781.045,26	20.872.110,28	20.324.951,49	21.514.671,26
FF/Fundo Financeiro	17.452.246,93	17.490.113,33	17.298.362,32	17.254.372,06	17.112.073,13	16.630.471,51	17.256.186,74
FP/Fundo Previdenciário	3.041.415,88	3.113.306,90	3.398.999,78	3.526.673,20	3.760.037,15	3.694.479,98	4.258.484,52
Total	33.247.463,30	33.116.984,84	33.446.924,90	33.894.873,04	33.777.875,54	32.976.104,91	34.802.758,20

ESPECIFICAÇÃO	MESES						
	JANEIRO/2011	FEVEREIRO/2011	MARÇO/2011	ABRIL/2011	MAIO/2011	JUNHO/2011	JULHO/2011
Contribuição Servidores	12.617.294,72	12.777.024,06	13.629.928,75	13.693.067,59	13.760.447,61	13.724.523,37	13.950.467,59
FF/Fundo Financeiro	10.667.929,56	10.810.365,62	11.517.148,41	11.565.687,01	11.609.671,34	11.527.459,00	11.669.321,20
FP/Fundo Previdenciário	1.949.365,16	1.966.658,44	2.112.780,34	2.127.380,58	2.150.776,27	2.197.064,37	2.281.146,39
Contribuição Patronal	20.658.434,65	20.949.388,69	22.055.009,43	22.197.165,95	22.414.619,12	22.223.901,78	22.540.479,54
FF/Fundo Financeiro	16.759.704,33	17.016.071,81	17.829.486,35	17.942.508,07	17.947.801,06	17.804.393,82	17.978.323,06
FP/Fundo Previdenciário	3.898.730,32	3.933.316,88	4.225.523,08	4.254.657,88	4.466.818,06	4.419.507,96	4.562.156,48
Total	33.275.729,37	33.726.412,75	35.684.938,18	35.890.233,54	36.175.066,73	35.948.425,15	36.490.947,13

Fonte: Relatórios SIARHES - PRO2722R da Administração Direta e Autarquias.

Obs.: A partir de jan/10, com a edição da L.C. n° 539/2009, deixou de ser devida a parcela de IPAJM patronal dos aposentados e pensionistas.